























# Bedienung Selbstbedienung





## SisTIQ Öffentlichkeit

### Bedienung Abfahrt:

Akt.	Ort	Beschreibung
	Perron	 <p>QR-Code Talstation/Bergstation scannen</p>
	Perron	 <p>«Online bezahlen» anklicken</p>
	Perron	 <ul style="list-style-type: none"> <li>○ Anzahl Fahrgäste eingeben</li> <li>○ Checkbox AGB und Datenschutzerklärung bestätigen</li> <li>○ Allfällig weitere Checkbox bestätigen</li> </ul>
	Perron	 <p>Textfeld «Fahrt bezahlen» betätigen/aktivieren</p>
	Perron	Nach Betätigung «Fahrt bezahlen» bestätigt ein kurzes akustisches Signal den Fahrauftrag.
	Kabine	Die entsprechende Fahrzeuggestüre wird automatisch entriegelt.
	Kabine	Die Fahrzeuggestüre händisch öffnen, einsteigen und anschliessend wieder schliessen
	Kabine	 <p>Die Taste «Start» blinkt</p>
	Kabine	 <p>Die Taste «Start» betätigen ➔ Die Taste «Start» beginnt zu leuchten</p>
		<p>Ankündigung Fahrt:</p> <ul style="list-style-type: none"> <li>○ Die grüne Signalleuchte auf dem Perron mit dem Symbol «Selbstbedienungsbetrieb» blinkt für einige Zeit.</li> <li>○ Ein akustischer Gong ertönt für einige Zeit.</li> </ul>

	Perron	Kurze Pause (ca. 10 bis 15s) bis zum Auslösen des Fahrbefehls: <ul style="list-style-type: none"> <li>Die grüne Signalleuchte auf dem Perron mit dem Symbol «Selbstbedienungsbetrieb» leuchtet wieder dauernd.</li> </ul>
		Automatische Fahrbefehlsauslösung: <ul style="list-style-type: none"> <li>Ca. 30s nach dem Betätigen der Taste «Start» wird automatisch ein Fahrbefehl ausgelöst.</li> <li>Die grüne Signalleuchte auf dem Perron mit dem Symbol «Selbstbedienungsbetrieb» blinkt für einige Zeit.</li> <li>Das akustische Abfahrtssignal ertönt</li> </ul>
		Die Bahn fährt: <ul style="list-style-type: none"> <li>Die grüne Signalleuchte auf dem Perron mit dem Symbol «Selbstbedienungsbetrieb» leuchtet wieder dauernd.</li> </ul>

## Bedienung Fahrtende:

Akt.	Ort	Beschreibung
	Station	Die Kabine fährt in die Station ein und stoppt am Regelhalt.
	Kabine	Die entsprechende Fahrzeigtüre wird automatisch entriegelt.
	Kabine	Die Fahrzeigtüre händisch öffnen, aussteigen und <b>anschliessend wieder schliessen</b> .
	Kabine	Die entsprechende Fahrzeigtüre wird automatisch verriegelt. <ul style="list-style-type: none"> <li>Die Anlage ist bereit für den nächsten Fahrwunsch.</li> </ul>

### Es ist ausdrücklich untersagt, die Anlage zu benutzen...

- Durch Kinder unter 10 Jahren ohne Begleitung Erwachsener
- Wenn die Fahrt durch...
  - starken Wind
  - Aufkommende Gewitter,
  - Schneesturm
  - Vereisende Seile, starke Schneefälle usw... gefährdet werden kann.
- Wenn sich dem Fahrgast betriebsstörende Zustände unmissverständlich bemerkbar machen.

### Ausserdem zu beachten bei Selbstbedienungsbetrieb:

- Kein Materialtransport ausserhalb der Fahrzeuge
- Kein Abstellen oder Lagern von Material innerhalb der Ein- Ausfahrtsbereiche der Fahrzeuge

Betriebsvorschriften  
beachten!